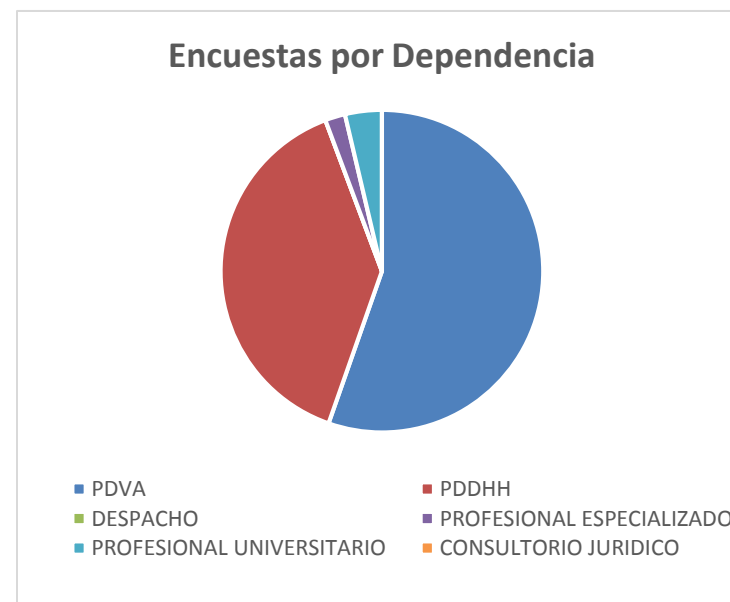




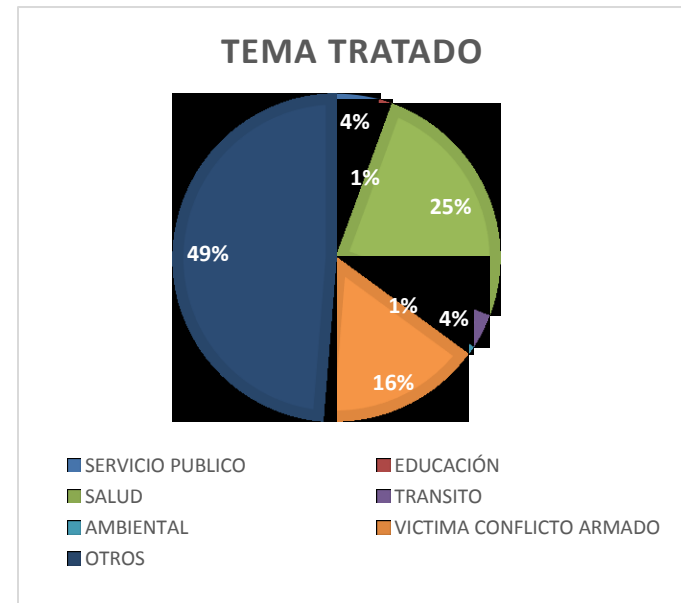
## TABULACIÓN ENCUESTAS DE ATENCIÓN AL USUARIO PERSONERÍA DE FLORIDABLANCA

ENCUESTAS POR DEPENDENCIA	
OFICINA	CANTIDAD
PDVA	165
PDDHH	116
DESPACHO	0
PROFESIONAL ESPECIALIZADO	6
PROFESIONAL UNIVERSITARIO	11
CONSULTORIO JURÍDICO	0
<b>TOTAL</b>	<b>298</b>



ENCUESTAS POR MES	
MES	CANTIDAD
ABRIL	91
MAYO	122
JUNIO	85
<b>TOTAL</b>	<b>298</b>

TEMA TRATADO	
TEMA	CANTIDAD
SERVICIO PUBLICO	10
EDUCACIÓN	3
SALUD	59
TRANSITO	8
AMBIENTAL	2
VICTIMA CONFLICTO ARMADO	38
OTROS	114
<b>TOTAL</b>	<b>234</b>





## TABULACIÓN ENCUESTAS DE ATENCIÓN AL USUARIO PERSONERÍA DE FLORIDABLANCA

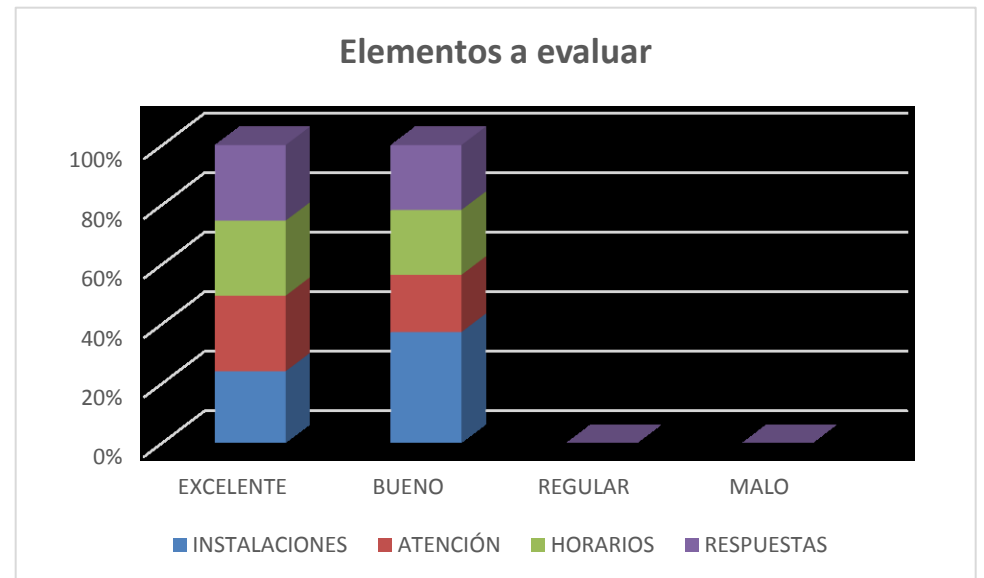
### ENCUESTA DE SATISFACCIÓN

INSTALACIONES	
OPCIÓN	CANTIDAD
EXCELENTE	242
BUENO	29
REGULAR	0
MALO	0
<b>TOTAL</b>	<b>271</b>

ATENCIÓN	
OPCIÓN	CANTIDAD
EXCELENTE	256
BUENO	15
REGULAR	0
MALO	0
<b>TOTAL</b>	<b>271</b>

HORARIOS	
OPCIÓN	CANTIDAD
EXCELENTE	254
BUENO	17
REGULAR	0
MALO	0
<b>TOTAL</b>	<b>271</b>

RESPUESTA	
OPCIÓN	CANTIDAD
EXCELENTE	256
BUENO	17
REGULAR	0
MALO	0
<b>TOTAL</b>	<b>273</b>

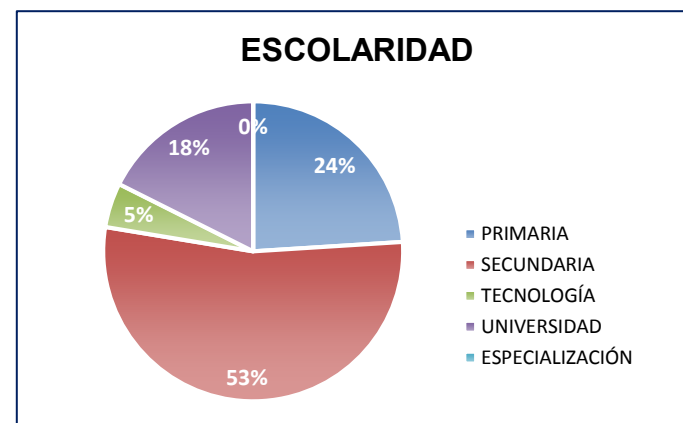




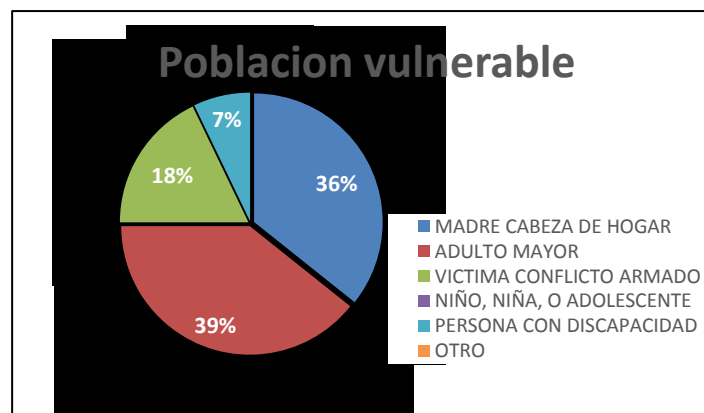
# TABULACIÓN ENCUESTAS DE ATENCIÓN AL USUARIO PERSONERÍA DE FLORIDABLANCA

## ENCUESTA DE CARACTERIZACIÓN

ESCOLARIDAD	
OPCIÓN	CANTIDAD
PRIMARIA	30
SECUNDARIA	67
TECNOLOGÍA	6
UNIVERSIDAD	22
ESPECIALIZACIÓN	0
<b>TOTAL</b>	<b>125</b>



POBLACIÓN VULNERABLE	
OPCIÓN	CANTIDAD
MADRE CABEZA DE HOGAR	10
ADULTO MAYOR	11
VICTIMA CONFLICTO ARMADO	5
NIÑO, NIÑA, O ADOLESCENTE	0
PERSONA CON DISCAPACIDAD	2
OTRO	0
<b>TOTAL</b>	<b>28</b>



TOTAL PERSONAS DISCAPACITADAS
9

