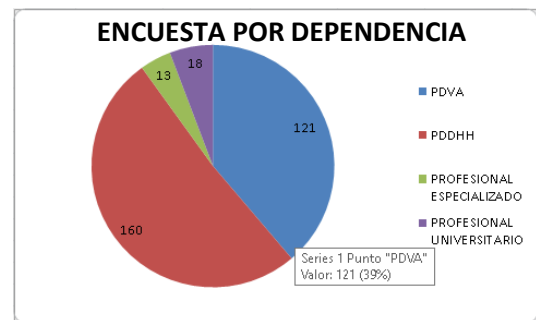




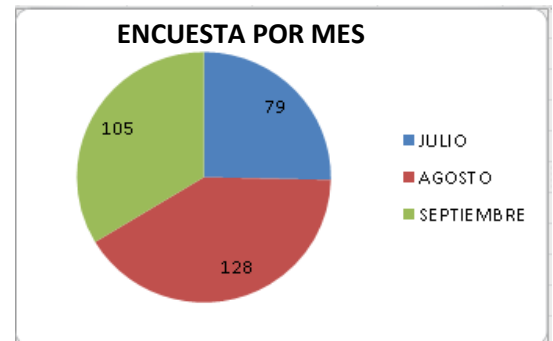
ENCUESTAS DE ATENCION AL USUARIO PERSONERIA DE FLORIDABLANCA TABULACION

ENCUESTA DE SATISFACCION

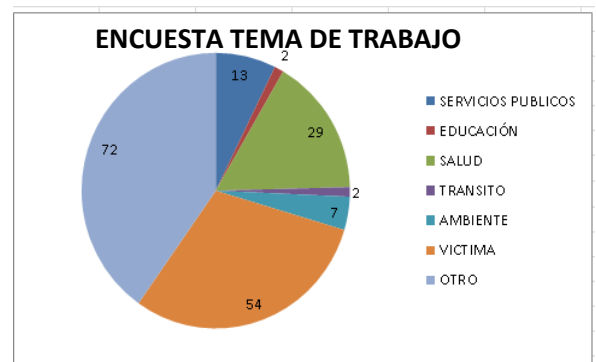
ENCUESTA PORDEPENDENCIA	
OFICINA	CANTIDAD
PDVA	121
PDDHH	160
PROFESIONAL ESPECIALIZADO	13
PROFESIONAL UNIVERSITARIO	18
TOTAL	312



ENCUESTA POR MES	
MES	CANTIDAD
JULIO	79
AGOSTO	128
SEPTIEMBRE	105
TOTAL	312



TEMA TRATADO	TOTAL
SERVICIOS PUBLICOS	13
EDUCACIÓN	2
SALUD	29
TRANSITO	2
AMBIENTE	7
VICTIMA	54
OTRO	72
TOTAL	179



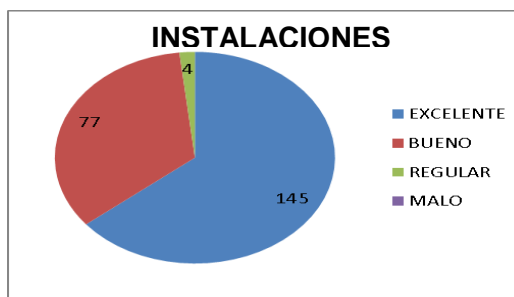
TABULACION

ENCUESTAS DE ATENCION AL USUARIO PERSONERIA DE FLORIDABLANCA

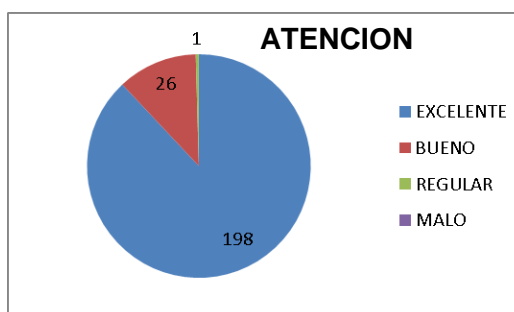


ENCUESTA DE SATISFACCION

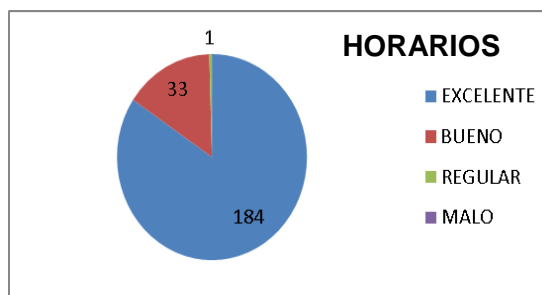
INSTALACIONES	
OPCION	CANTIDAD
EXCELENTE	145
BUENO	77
REGULAR	4
MALO	
TOTAL	



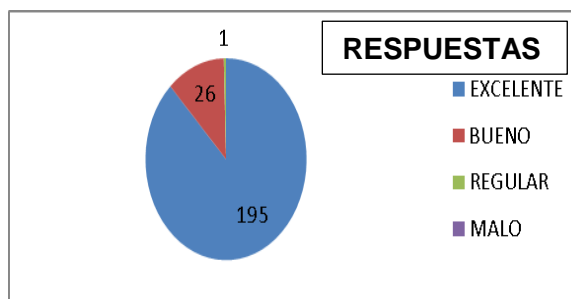
ATENCION	
OPCION	CANTIDAD
EXCELENTE	198
BUENO	26
REGULAR	1
MALO	
TOTAL	225



HORARIOS	
OPCION	CANTIDAD
EXCELENTE	184
BUENO	33
REGULAR	1
MALO	
TOTAL	218



RESPUESTAS	
OPCION	CANTIDAD
EXCELENTE	195
BUENO	26
REGULAR	1
MALO	
TOTAL	222

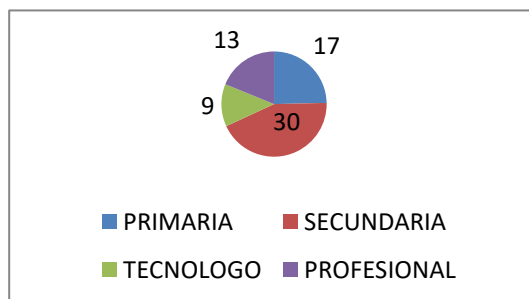




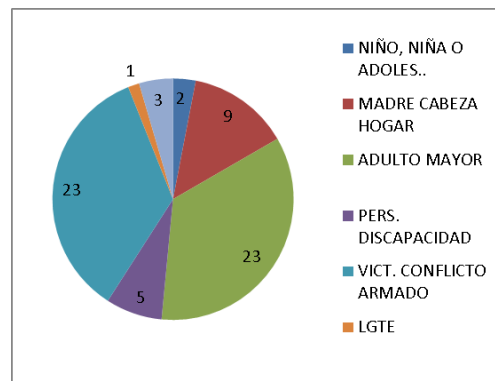
ENCUESTAS DE ATENCION AL USUARIO PERSONERIA DE FLORIDABLANCATABULACION

ENCUESTA DE CARACTERIZACION

NIVEL ESCOLARIDAD	TOTAL
PRIMARIA	17
SECUNDARIA	30
TECNOLOGO	9
PROFESIONAL	13
TOTAL	69



POBLACIÓN VULNERABLE	
NIÑO, NIÑA O ADOLES..	2
MADRE CABEZA HOGAR	9
ADULTO MAYOR	23
PERS. DISCAPACIDAD	5
VICT. CONFLICTO ARMADO	23
LGTE	1
OTRO	3
TOTAL	66



TOTAL PERSONAS DISCAPACITADAS
10